

02 Ideas Sketches

Der Screen zeigt die genaueren Produktangaben wie zum Bsp. virtuelles Wasser, ökowert, Bio, Transport, co2... -Werte.


am screen:

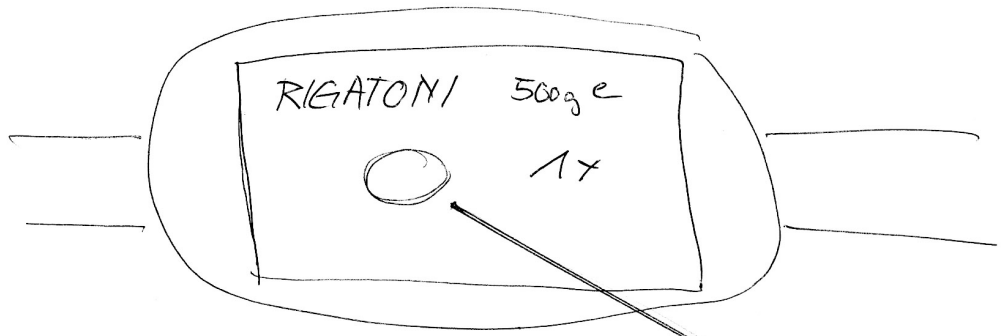
Beim scannen eines Produktes kann auf die näheren Informationen eingegangen werden. Werte werden dargestellt als Balkendiagramm. Diese Werte können verändert werden, so wie ich das Produkt lieber hätte. Der Screen zeigt mir dann ein Alternativprodukte und wo ich es finde (Gestell/ Filiale).

Auf dem Kassenzettel habe ich den gesamten virtuellen Wasserkonsum des Einkaufes aufgedruckt. Das soll die Sensibilisierung unterstützen.

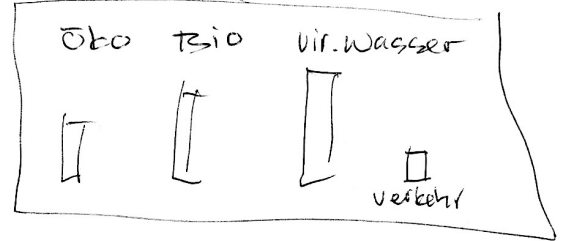
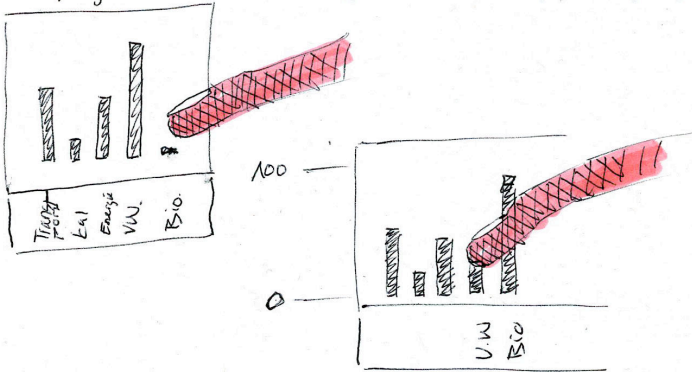
Über eine Zeitspanne kann ich meinen virtuellen Wasserkonsum verbessern. Damit ich das bemerke muss ich einen virtuellen Wasseraccount haben (registrierung).

Für registrierte Benutzer gibt es ein Bonussystem. Etwas das mich motiviert und animiert.





1. bei gewähltes Produkt XY
Angaben zum Produkt



2. Werte manuell

→ Touchscreen Verschieben / Optimieren



3. Neues, Alternativprodukt das
meinen manuell veränderten
Angaben entspricht.
(kann auch mehrere angeben
→ alle „besser.“ sind)

Anzeige screen

Produkt Scannen
(coop passabene)
(codecheck)
(RFID Wagen)

